



UNSER
GELD

BANKNOTEN DER EUROPA-SERIE



DIE VOLLSTÄNDIGE EUROPA-SERIE

120 x 62 mm



127 x 67 mm



133 x 72 mm



140 x 77 mm



147 x 77 mm



153 x 77 mm



Warum gibt es neue Banknoten?

Banknoten müssen von Zeit zu Zeit überarbeitet werden, damit ihre Fälschungssicherheit gewährleistet bleibt. Aus diesem Grund hat die EZB die Europa-Serie entwickelt.

Dank ihrer fortschrittlichen Sicherheitsmerkmale sind die Banknoten der Europa-Serie sicherer als die Banknoten der ersten Serie. Die neuen Banknoten sind in den vergangenen Jahren in aufsteigender Reihenfolge eingeführt worden. Die neuen 100-€- und 200-€-Scheine werden am 28. Mai 2019 ausgegeben. Es sind die letzten beiden Stückelungen der Europa-Serie, die in Umlauf gebracht werden.

Sie verfügen neben einem Satelliten-Hologramm über weitere verbesserte Sicherheitsmerkmale. Zusätzlich zu dem erhöhten Fälschungsschutz wurde den Banknoten ein neues Erscheinungsbild verliehen.

Wie bei den bisher eingeführten Stückelungen der Europa-Serie werden die 100-€- und 200-€-Scheine mit den entsprechenden Stückelungen der ersten Serie parallel im Umlauf sein. Alle Banknoten der ersten Serie, darunter auch der 500-€-Schein, bleiben gesetzliches Zahlungsmittel und können somit weiterhin als Zahlungsmittel und Wertaufbewahrungsmittel verwendet werden. Sie werden ihren Nennwert dauerhaft behalten, da sie unbefristet bei den nationalen Zentralbanken des Eurosystems umgetauscht werden können.

VORDERSEITE



Smaradzahl

Kippen Sie die Banknote. Ein Lichtbalken bewegt sich auf der Zahl auf und ab. Außerdem verändert sich ihre Farbe von Smaragdgrün zu Tiefblau.



Porträt-Hologramm

Kippen Sie die Banknote. Im Folienstreifen erscheinen ein Porträt der Europa, die Wertzahl und das Hauptmotiv.



Fühlbares Relief

Am linken und rechten Rand der Banknote lassen sich kurze erhabene Linien ertasten.




Porträt-Wasserzeichen

Betrachten Sie die Banknote gegen das Licht. Ein Porträt der Europa, die Wertzahl und das Hauptmotiv sind zu erkennen.

RÜCKSEITE



VORDERSEITE



Smaradzahl

Kippen Sie die Banknote. Ein Lichtbalken bewegt sich auf der Zahl auf und ab. Außerdem verändert sich ihre Farbe von Smaragdgrün zu Tiefblau.



Porträt-Hologramm

Kippen Sie die Banknote. Im Folienstreifen erscheinen ein Porträt der Europa, die Wertzahl und das Hauptmotiv.



Fühlbares Relief

Am linken und rechten Rand der Banknote lassen sich kurze erhabene Linien ertasten.




Porträt-Wasserzeichen

Betrachten Sie die Banknote gegen das Licht. Ein Porträt der Europa, die Wertzahl und das Hauptmotiv sind zu erkennen.

RÜCKSEITE



VORDERSEITE



Smaradzahl

Kippen Sie die Banknote. Ein Lichtbalken bewegt sich auf der Zahl auf und ab. Außerdem verändert sich ihre Farbe von Smaragdgrün zu Tiefblau.



Porträt-Fenster

Betrachten Sie die Banknote gegen das Licht. Das im Hologramm enthaltene Fenster wird durchsichtig. In ihm erscheint ein Porträt der Europa, das von beiden Seiten zu erkennen ist.



Fühlbares Relief

Am linken und rechten Rand der Banknote lassen sich kurze erhabene Linien ertasten.




Porträt-Wasserzeichen

Betrachten Sie die Banknote gegen das Licht. Ein Porträt der Europa, die Wertzahl und das Hauptmotiv sind zu erkennen.

RÜCKSEITE



VORDERSEITE



Smaragdzahl

Kippen Sie die Banknote. Ein Lichtbalken bewegt sich auf der Zahl auf und ab. Außerdem verändert sich ihre Farbe von Smaragdgrün zu Tiefblau.



Porträt-Fenster

Betrachten Sie die Banknote gegen das Licht. Das im Hologramm enthaltene Fenster wird durchsichtig. In ihm erscheint ein Porträt der Europa, das von beiden Seiten zu erkennen ist.



Fühlbares Relief

Am linken und rechten Rand der Banknote lassen sich kurze erhabene Linien ertasten.



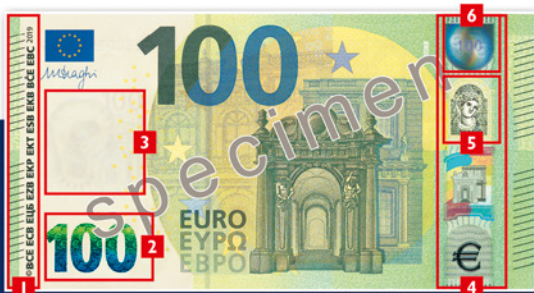
Porträt-Wasserzeichen

Betrachten Sie die Banknote gegen das Licht. Ein Porträt der Europa, die Wertzahl und das Hauptmotiv sind zu erkennen.

RÜCKSEITE



VORDERSEITE



Smaragdzahl

Kippen Sie die Banknote. Ein Lichtbalken bewegt sich auf der Zahl auf und ab. Außerdem verändert die Zahl ihre Farbe von Smaragdgrün zu Tiefblau und es sind €-Symbole auf ihr zu erkennen.



Satelliten-Hologramm

Kippen Sie die Banknote. Ganz oben im Folienstreifen bewegen sich €-Symbole um die Wertzahl. Unter direktem Licht sind die €-Symbole besser zu erkennen.



Porträt-Wasserzeichen

Betrachten Sie die Banknote gegen das Licht. Ein Porträt der Europa, die Wertzahl und das Hauptmotiv sind zu erkennen.



Fühlbares Relief

Am linken und rechten Rand der Banknote lassen sich kurze erhabene Linien ertasten.



Porträt-Fenster

Betrachten Sie die Banknote gegen das Licht. Das im Hologramm enthaltene Fenster wird durchsichtig. In ihm erscheint ein Porträt der Europa, das von beiden Seiten zu erkennen ist.

RÜCKSEITE



VORDERSEITE



Smaragdzahl

Kippen Sie die Banknote. Ein Lichtbalken bewegt sich auf der Zahl auf und ab. Außerdem verändert die Zahl ihre Farbe von Smaragdgrün zu Tiefblau und es sind €-Symbole auf ihr zu erkennen.

Satelliten-Hologramm

Kippen Sie die Banknote. Ganz oben im Folienstreifen bewegen sich €-Symbole um die Wertzahl. Unter direktem Licht sind die €-Symbole besser zu erkennen.



Porträt-Wasserzeichen

Betrachten Sie die Banknote gegen das Licht. Ein Porträt der Europa, die Wertzahl und das Hauptmotiv sind zu erkennen.



Fühlbares Relief

Am linken und rechten Rand der Banknote lassen sich kurze erhabene Linien ertasten.

Porträt-Fenster

Betrachten Sie die Banknote gegen das Licht. Das im Hologramm enthaltene Fenster wird durchsichtig. In ihm erscheint ein Porträt der Europa, das von beiden Seiten zu erkennen ist.

RÜCKSEITE



Sind Ihre Geräte bereit für die neuen 100-€- und 200-€-Banknoten?



Wenn Sie im Einzelhandel tätig sind oder regelmäßig Geräte zur Bearbeitung und Echtheitsprüfung von Banknoten nutzen, sollten Sie dafür Sorge tragen, dass Ihre Geräte auf die neuen 100-€- und 200-€-Banknoten umgestellt sind, bevor diese am 28. Mai 2019 ausgegeben werden.

Wenden Sie sich bitte an den Hersteller des betreffenden Geräts, um in Erfahrung zu bringen, ob Ihre Geräte umgerüstet werden können, damit sie die neuen Scheine erkennen. Auf der Website der EZB können Sie zudem unter www.ecb.europa.eu/euro/cashprof/cashhand/devices/html/results.de.html ein Verzeichnis der getesteten Gerätetypen abrufen.

Das Verzeichnis gibt Auskunft darüber, ob ein bestimmter Gerätetyp bereits umgerüstet wurde und folglich die neuen 100-€- und 200-€-Geldscheine akzeptiert.

Die Echtheit eines Scheins lässt sich auch mit dem Test „Fühlen-Sehen-Kippen“ prüfen.



Bei Bargeldtransaktionen können Sie in sehr seltenen Fällen eine Banknote erhalten, die Ihnen verdächtig erscheint.

In diesem Fall gilt:

- > Prüfen Sie die Banknote sorgfältig.
- > Bestehen weiterhin Zweifel, nehmen Sie die Banknote nicht an
- > und bitten Sie um eine andere Banknote.

Haben Sie eine Banknote angenommen, die Ihnen im Nachhinein verdächtig erscheint, geben Sie sie nicht weiter, da dies eine Straftat darstellen würde. Übergeben Sie die Banknote stattdessen der örtlichen Polizei, Ihrer Bank oder der Zentralbank Ihres Landes. Ist die Banknote echt, erhalten Sie sie zurück.


Weitere Informationen finden Sie unter

www.ecb.europa.eu/euro/banknotes/ac/html/index.de.html.

Sie können sich auch an Ihre nationale Zentralbank wenden oder deren Website konsultieren.

Mikroschrift

VORDERSEITE



Mit einer Infrarotkamera

VORDERSEITE



RÜCKSEITE



Unter UV-Licht

VORDERSEITE



RÜCKSEITE



Verfügbare Publikationen

Weitere Exemplare der verfügbaren Publikationen oder Kippkarten können Sie über Ihre nationale Zentralbank oder die Europäische Zentralbank beziehen. Die Informationsmaterialien sind in angemessenen Stückzahlen kostenlos erhältlich, solange der Vorrat reicht.



Broschüre (105 x 210 mm)
Die Banknoten der
Europa-Serie



Poster (420 x 594 mm)
Die Banknoten der Europa-
Serie und die Euro-Münzen



Kippkarten (85 x 54 mm)
Alle Stückelungen der
Europa-Serie



www.nbb.be
Be.Centralcash@nbb.be



www.eestipank.ee
info@eestipank.ee

BANCO DE ESPAÑA
 Eurosistema

www.bde.es
informacionefectivo@bde.es



www.bank.lv
info@bank.lv



www.oenb.at
oenb.info@oenb.at



BANCO DE PORTUGAL
 EUROSYSTEMA

www.bportugal.pt
press@bportugal.pt



www.bundesbank.de
info@bundesbank.de



Banc Ceannais na hÉireann
 Central Bank of Ireland
 Eurosystem

www.centralbank.ie
cashcycle@centralbank.ie



www.banque-france.fr
euro-formation@banque-france.fr



www.lb.lt
media@lb.lt



BANK ĊENTRALI TA' MALTA
 CENTRAL BANK OF MALTA

www.centralbankmalta.org
publicrelations@centralbankmalta.org



NARODNÁ BANKA SLOVENSKA
 EUROSYSTEM

www.nbs.sk
info@nbs.sk



BANKA SLOVENIJE
 BANK OF SLOVENIA
 EUROSYSTEM

www.bsi.si
PR@bsi.si



ΤΡΑΠΕΖΑ ΤΗΣ ΕΛΛΑΔΟΣ
 ΕΥΡΟΣΥΣΤΗΜΑ

www.bankofgreece.gr
press@bankofgreece.gr



BANCA D'ITALIA
 EUROSYSTEMA

www.bancaditalia.it
gcm.comunicazione.euro@bancaditalia.it



ΚΕΝΤΡΙΚΗ ΤΡΑΠΕΖΑ ΤΗΣ ΚΥΠΡΟΥ
 ΕΥΡΟΣΥΣΤΗΜΑ

www.centralbank.cy
pressoffice@centralbank.cy



BANQUE CENTRALE DU LUXEMBOURG
 EUROSYSTEM

www.bcl.lu
euro@bcl.lu



www.dnb.nl
info@dnb.nl



www.suomenpankki.fi
info@bof.fi



EUROPÄISCHE ZENTRALBANK
 EUROSYSTEM

Europäische Zentralbank

Sonnemannstraße 20
 60314 Frankfurt am Main
 Deutschland
 Tel.: +49 69 1344 7455
 Fax: +49 69 1344 7401
 E-Mail: info@ecb.europa.eu

www.ecb.europa.eu/banknoten